

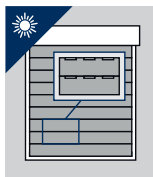
Bedienungsanleitung



Rolladenbedienung bei Sturm:

Bei starkem Wind oder Sturm muss das Fenster geschlossen und der Rolladen vollständig geöffnet oder geschlossen werden. Auch in Ihrer Abwesenheit ist dafür zu sorgen, dass kein Durchzug entstehen kann.

Die angegebenen Windklassen sind nur bei geschlossenen Fenstern gewährleistet. Bei geöffneten Fenstern können die Rolläden nicht jeder Windlast widerstehen.



Rolladenbedienung bei Hitze:

Bei intensiver Sonneneinstrahlung die Rolläden nicht vollständig schließen um eine Hinterlüftung zu gewährleisten.


Bei Kunststoffrolläden verringert dies die Gefahr von Verformungen.



Rolladenbedienung bei Kälte:

Bei Frost oder Schneefall kann der Rolladen an der Fensterbank anfrieren. Vermeiden Sie eine gewaltsame Bedienung und verzichten Sie bei festgefrorenen Rolläden auf ein Öffnen oder Schließen.

Nach dem Abtauen kann der Rolladen wieder normal bedient werden.



Laufbereich des Rolladens:

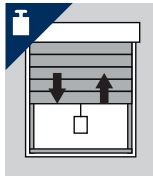
Das Abfahren des Rolladens darf durch Gegenstände (z.B. Blumentopf) nicht verhindert werden.

Achten Sie darauf, dass der Laufweg des Rolladens frei von Hindernissen ist.



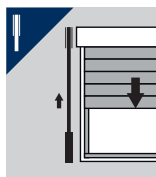
Falschbedienung:

Versuchen Sie niemals den Rolladen hoch zu schieben. Dies könnte Funktionsstörungen hervorrufen.



Unsachgemäße Verwendung:

Bitte belasten Sie das Produkt nicht mit zusätzlichen Gewichten.



Gurtbedienung:

Beim Öffnen ziehen Sie den Gurt bitte gerade nach unten und bedienen Sie diesen im letzten Drittel langsam. Der Rolladen darf nicht gewaltsam oben anschlagen.

Beim Schließen ziehen Sie den Gurt bitte gerade aus dem Wickler heraus und bedienen Sie diesen im letzten Drittel langsam.

Der Rolladen sollte sanft unten aufsetzen.

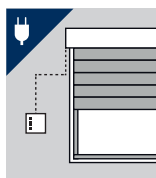
Vermeiden Sie ruckartige Bedienung und lassen Sie den Gurt während der Bedienung nicht los. Das seitliche Ablenken des Aufzuggurtes führt zu übermäßigem Verschleiß.



Kurbelbedienung:

Vor dem vollständigen Öffnen die Drehbewegung der Kurbel bitte verlangsamen. Der Rolladen darf nicht gewaltsam oben anschlagen. Vor dem vollständigen Schließen die Drehbewegung der Kurbel bitte verlangsamen. Sobald Sie einen Widerstand spüren nicht gewaltsam weiterdrehen.

Vermeiden Sie eine zu große Ablenkung der Kurbelstange, da dies zu Schwergängigkeit und übermäßigem Verschleiß führen kann.



Motorbedienung:

Durch Drücken der entsprechenden Taste (Auf/Ab) bewegt sich der Rolladen in die gewählte Richtung. Lassen Sie Kinder nicht mit den Bedienelementen des Rolladens spielen. Das Abfahren des Rolladens darf durch Personen oder Gliedmaßen nicht verhindert werden.

Ist der Rolladen vor dem einzigen Zugang zu Balkon oder Terrasse montiert, schalten Sie vor Benutzung des Balkons bzw. der Terrasse die Automatik ab. Es besteht die Gefahr, dass Sie sich aussperren. Im Winter: Bei automatischen Steuerungen die Automatik abschalten, wenn ein Anfrieren droht.

NHK-Motoren dürfen **nur** stromlos mit der Kurbel bedient werden; die Hinweise in der Bedienungsanleitung des Motorherstellers sind zu beachten.